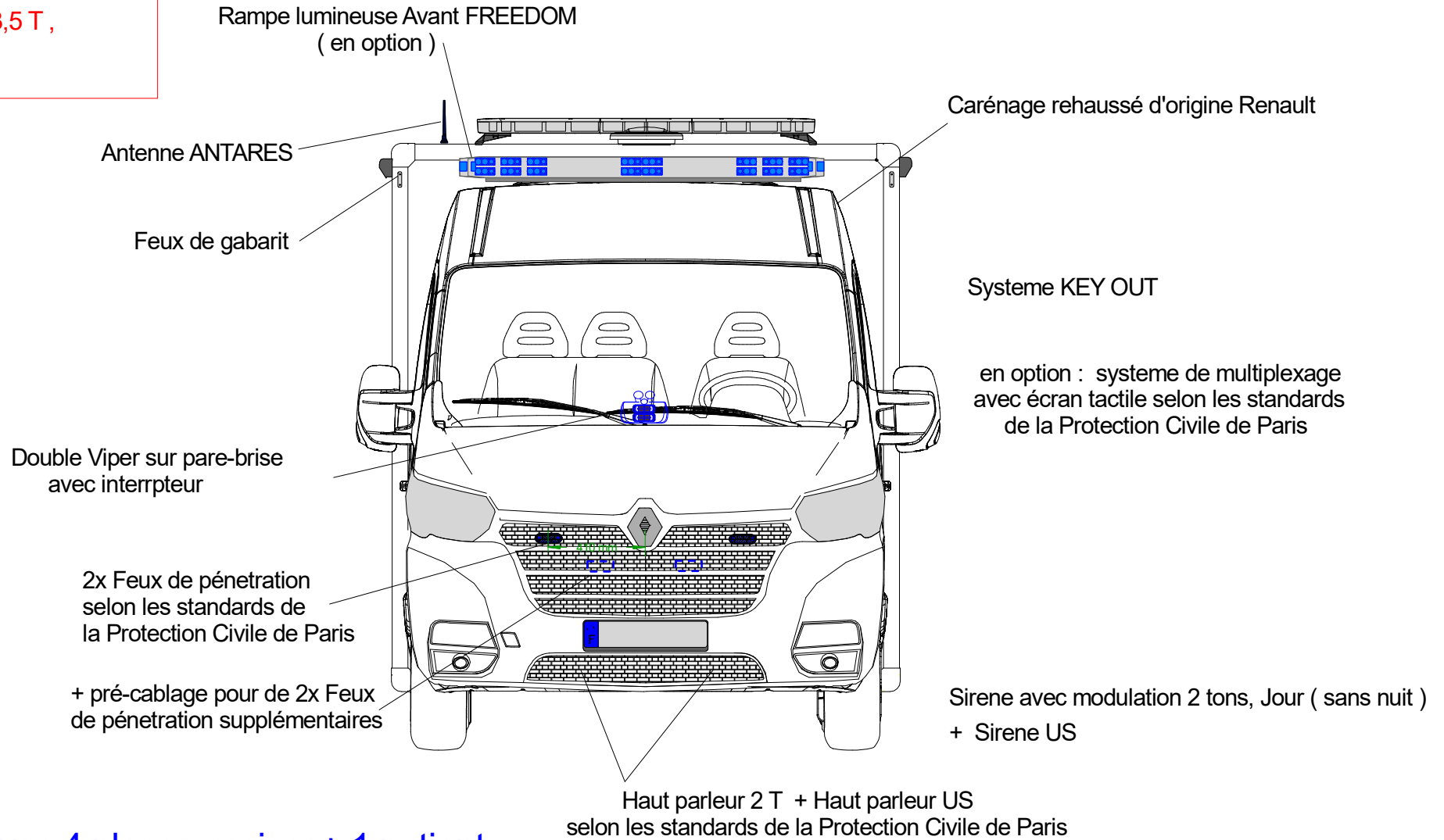


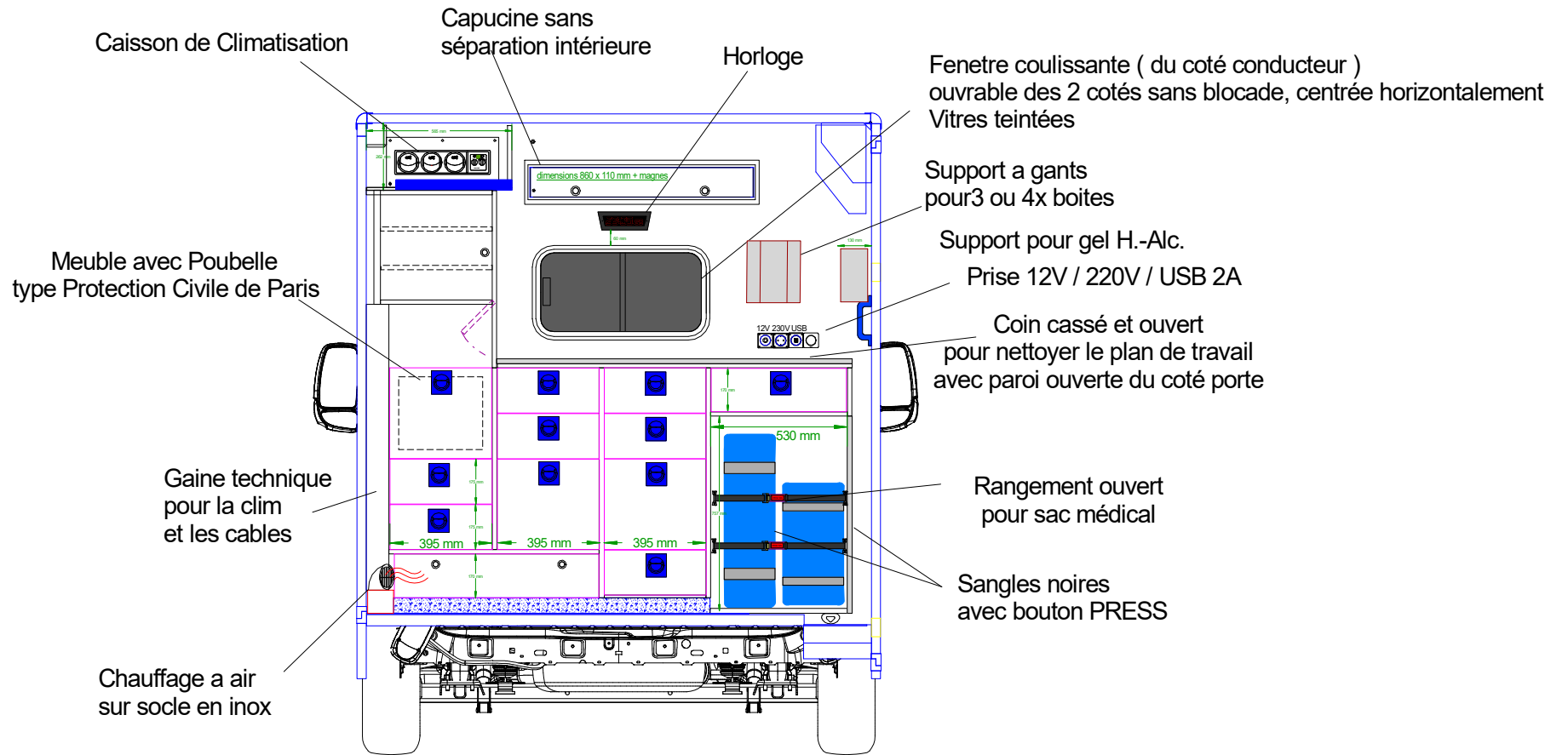
Version 1 :
caisse normale en 3,5 T ,
sans suspension



Version 1 :
- en type B , avec 4 places assises+ 1 patient
PTAC = 3.5 T

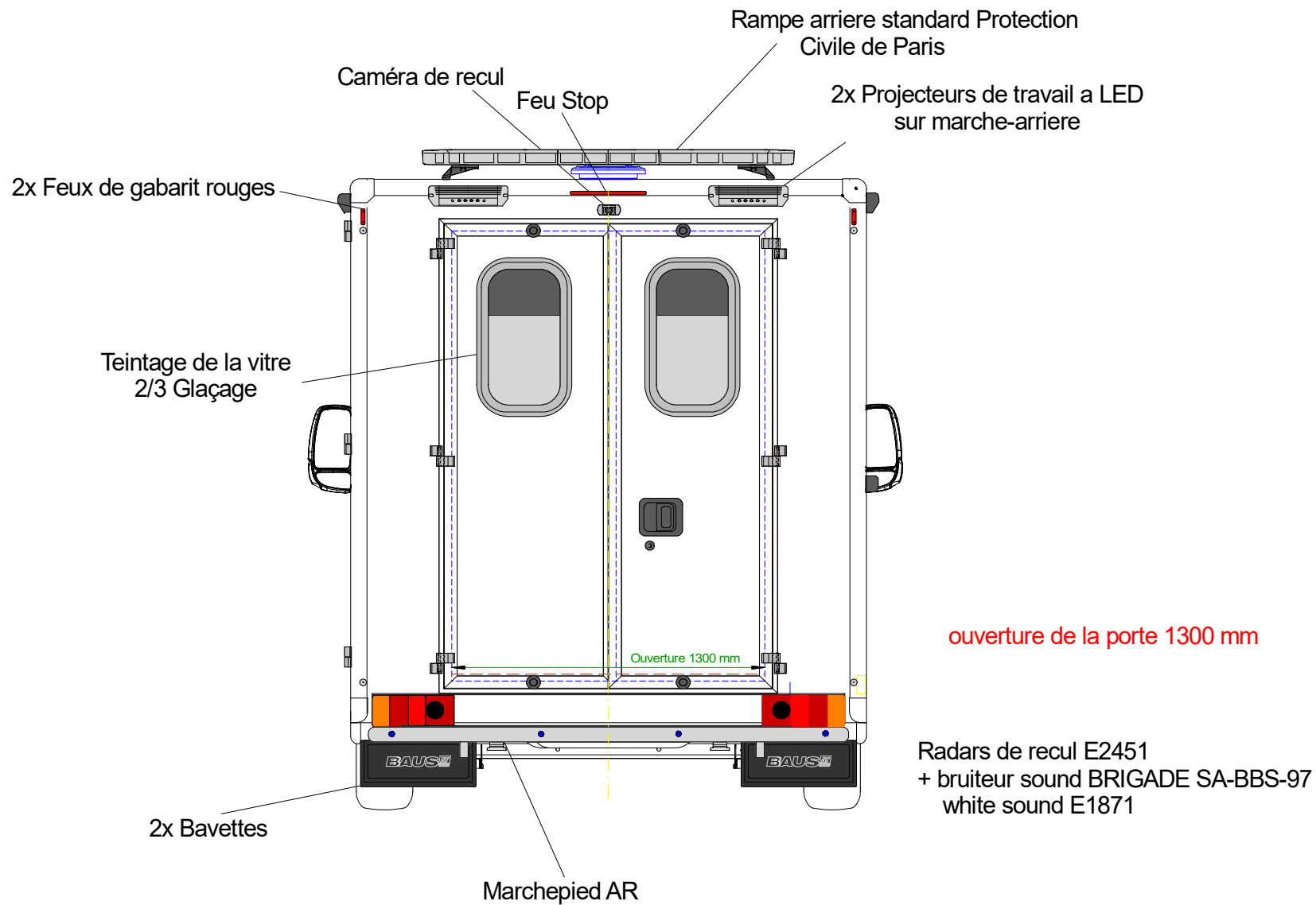
Version 2 :
- en type B ou C , avec 5 places assises+ 1 patient
PTAC = 4 T avec option obligatoire :
la suspension Morice Air

		Dessinateur:	Date:	Confirmé par:	Comm. No.:	Nombre:	Echelle:
		A. Rhoumari	19.11.2020.		P03xxx-00	1	1:25
04				Matériel:	Schéma no:		Version:
03				Renault Master Plancher cabine			
02				Cient:	Nom du schéma:		
01				(Fr) Protection Civile de Paris	Vue avant		
Index	Changement	Date	Nom	Source:	Norme:	Droit d'auteur:	Page:
						Ce dessin est la propriété de la société BAUS AT Sp. z o.o. Tous droits réservés. Il est interdit de reproduire, copier, réserver et transmettre le dessin, en partie ou dans son intégralité, à des personnes ou sujets n'y ayant pas droit, sauf l'autorisation écrite de la société BAUS AT Sp. z o.o. Respecter le droit de reproduction réservé suivant la norme DIN 34.	1 / 13



Dessinateur: A. Rhoumari	Date: 19.11.2020.	Confirmé par:	Comm. No.:	Nombre: 1	Echelle: 1:25
Matériel:	Schéma no:		Version:		
Client: (Fr) Protection Civile de Paris	Nom du schéma: Cloison de séparation				
Source:	Norme:	Droit d'auteur: <small>Ce dessin est la propriété de la société BAUS AT Sp. z o.o. Tous droits réservés. Il est interdit de reproduire, copier, réserver et transmettre le dessin, en partie ou dans son intégralité, à des personnes ou sujets n'y ayant pas droit, sauf l'autorisation écrite de la société BAUS AT Sp. z o.o. Respecter le droit de reproduction réservé suivant la norme DIN 34.</small>			Page: 2

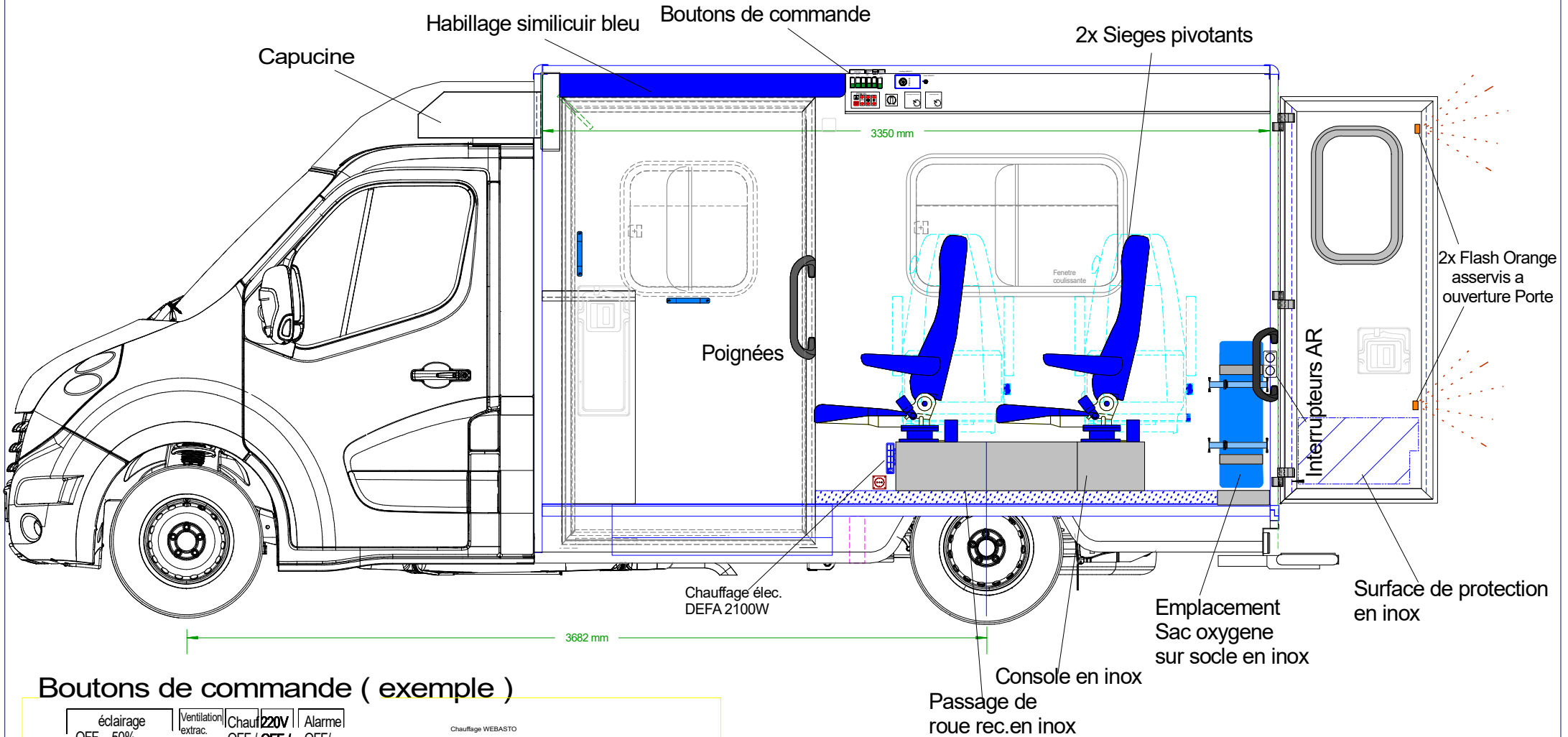
Index	Changement	Date	Nom



	Dessinateur:	Date:	Confirmé par:	Comm. No.:	Nombre:	Echelle:
					1	1:25
	Matériel:	Schéma no:			Version:	
	Client:	Nom du schéma:				
Index	Changement	Date	Nom	(Fr) Protection Civile de Paris		
Source:	Norme:		Droit d'auteur:			Page:
			<small>Ce dessin est la propriété de la société BAUS AT Sp. z o.o. Tous droits réservés. Il est interdit de reproduire, copier, réserver et transmettre le dessin, en partie ou dans son intégralité, à des personnes ou sujets n'y ayant pas droit, sauf l'autorisation écrite de la société BAUS AT Sp. z o.o. Respecter le droit de reproduction réservé suivant la norme DIN 34.</small>			3

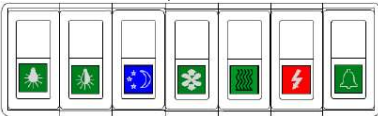
en option : système de multiplexage
avec écran tactile selon les standards
de la Protection Civile de Paris

longueur intérieure 3350 mm
hauteur int. 1980 mm

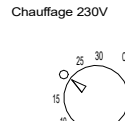
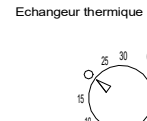
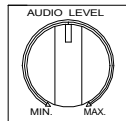
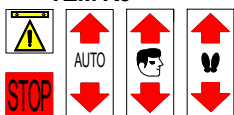


Boutons de commande (exemple)

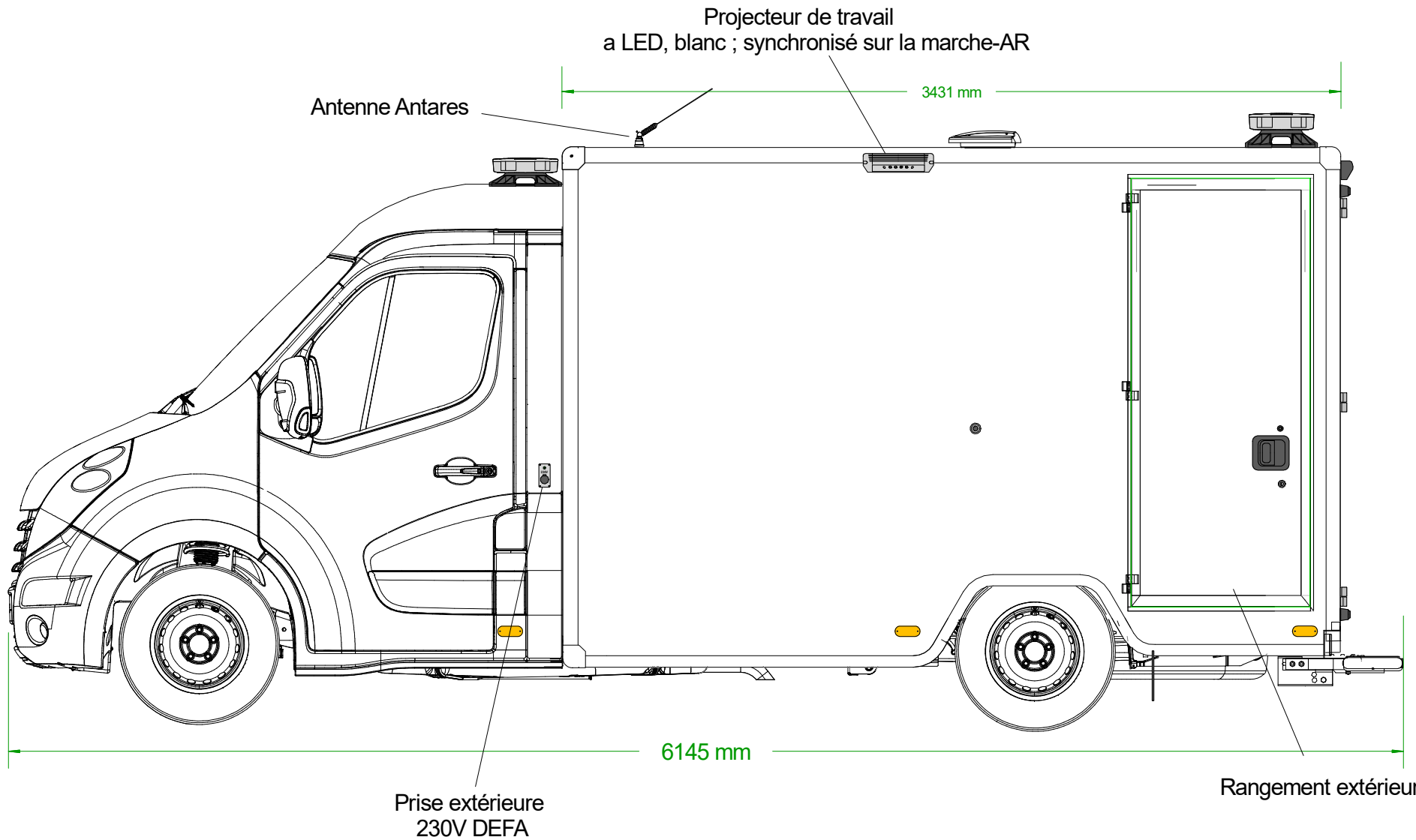
éclairage	Ventilation extrac.	Chauf. 220V	Alarme
OFF 50%	OFF	OFF / OFF /	OFF /
ON 100% bleu	insert.	ON ON	ON



TEM R3



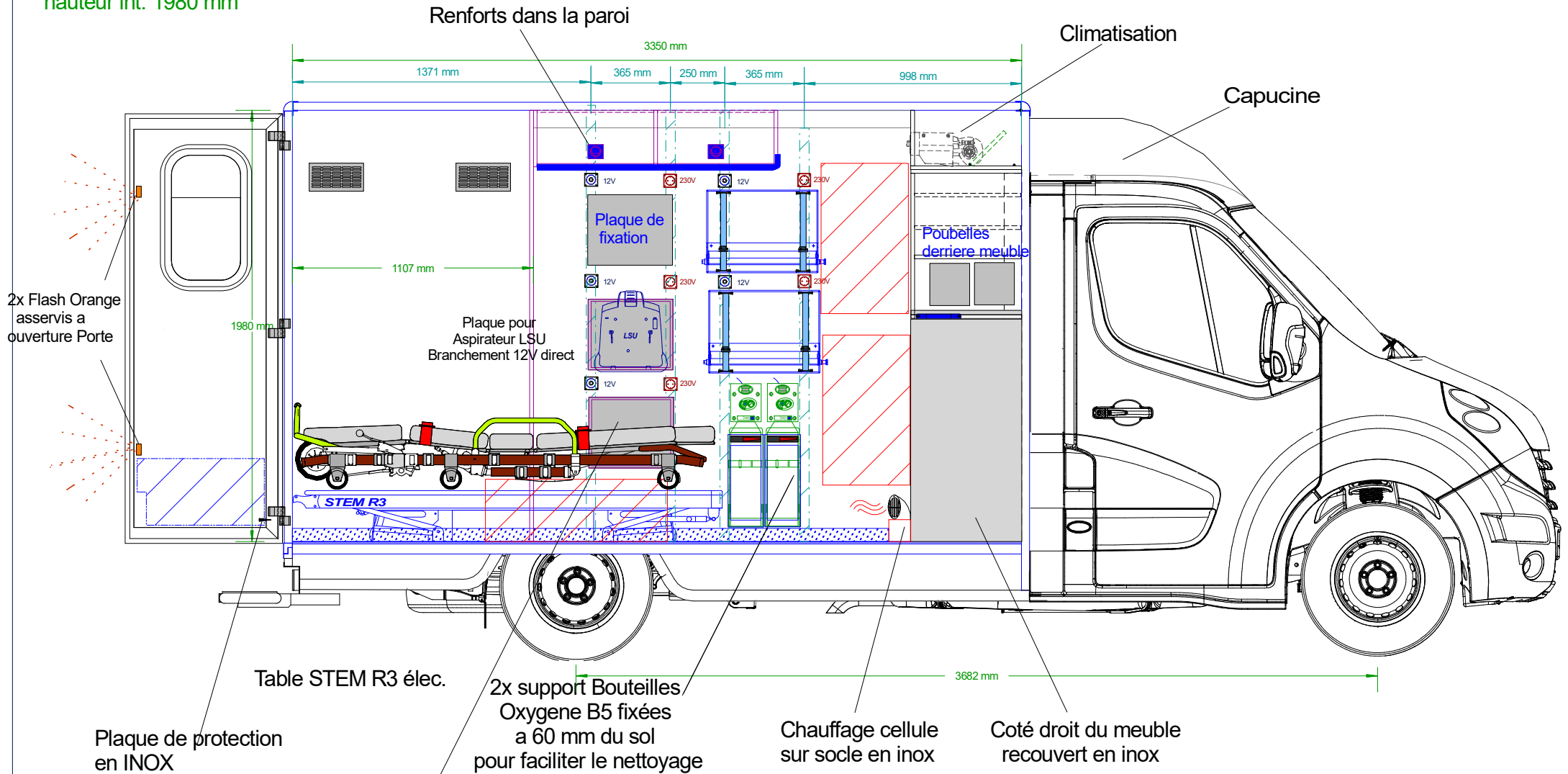
	Dessinateur:	Date:	Confirmé par:	Comm. No.:	Nombre:	Echelle:
					1	1:25
	Matériel:	Schéma no.:			Version:	
	Client:	Nom du schéma:				
	(Fr) Protection Civile de Paris	Côté droit , intérieur				
Source:	Norme:	Droit d'auteur:			Page:	
		Ce dessin est la propriété de la société BAUS AT Sp. z o.o. Tous droits réservés. Il est interdit de reproduire, copier, réserver et transmettre le dessin, en partie ou dans son intégralité, à des personnes ou sujets n'y ayant pas droit, sauf l'autorisation écrite de la société BAUS AT Sp. z o.o. Respecter le droit de reproduction réservé suivant la norme DIN 34.			4	



Index	Changement	Date	Nom

Dessinateur:	Date:	Confirmé par:	Comm. No.:	Nombre:	Echelle:
				1	1:25
Matériel:			Schéma no.:		Version:
Client: (Fr) Protection Civile de Paris			Nom du schéma: Côté gauche, extérieur		
Source:		Norme:		Droit d'auteur:	
				Ce dessin est la propriété de la société BAUS AT Sp. z o.o. Tous droits réservés. Il est interdit de reproduire, copier, réserver et transmettre le dessin, en partie ou dans son intégralité, à des personnes ou sujets n'y ayant pas droit, sauf l'autorisation écrite de la société BAUS AT Sp. z o.o. Respecter le droit de reproduction réservé suivant la norme DIN 34.	
				Page:	5

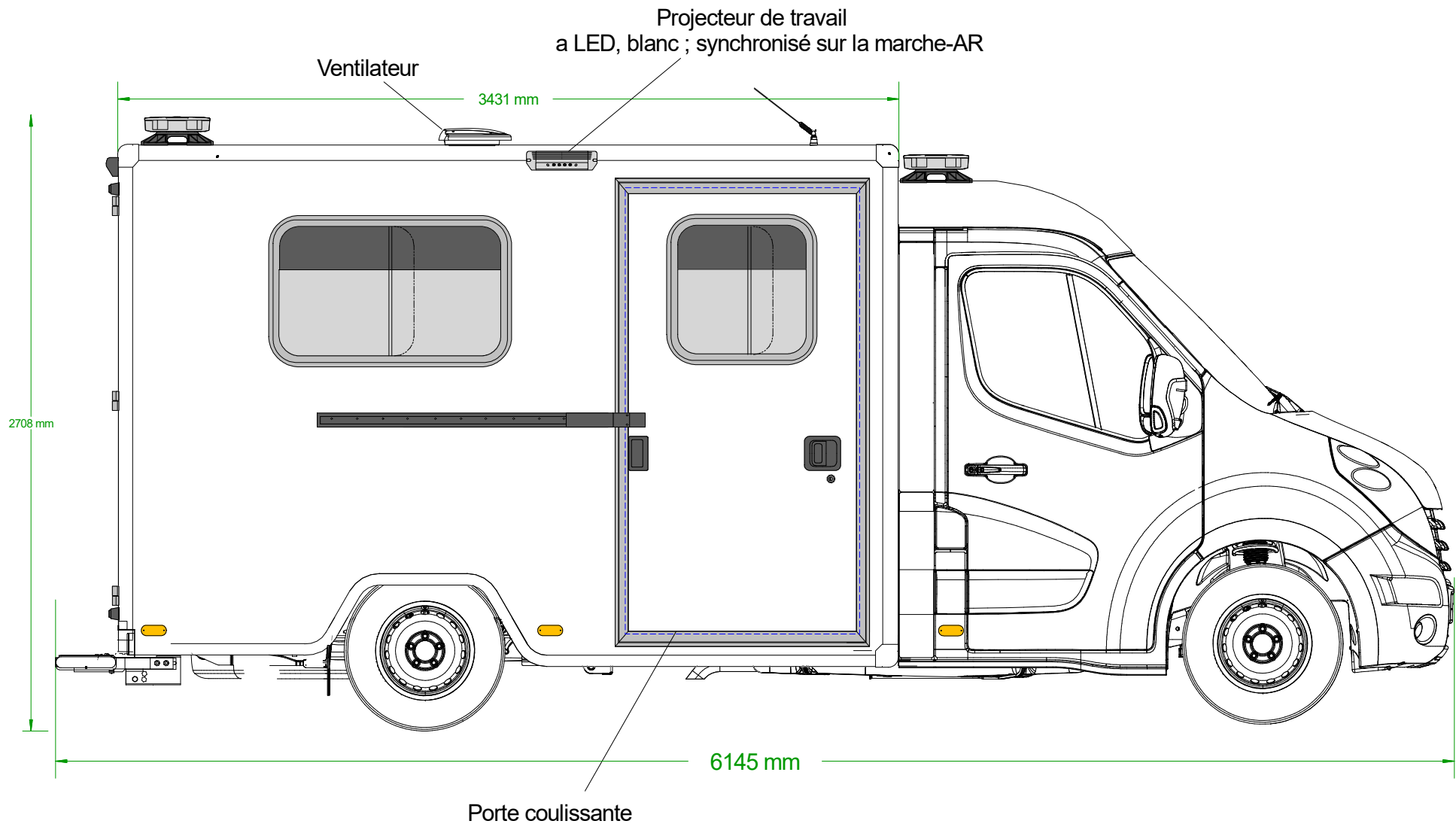
Longueur intérieure 3350 mm
 hauteur int. 1980 mm



Tablette Cardio brancard
 avec 2x sangles + doublure inox

BAUS AT ADVANCED TECHNOLOGIES			
Index	Changement	Date	Nom

Dessinateur:	Date:	Confirmé par:	Comm. No.:	Nombre:	Echelle:
				1	1:25
Matériel:			Schéma no.:		Version:
Client: (Fr) Protection Civile de Paris			Nom du schéma: Côté gauche, intérieur		
Source:		Droit d'auteur:		Page:	
		Ce dessin est la propriété de la société BAUS AT Sp. z o.o. Tous droits réservés. Il est interdit de reproduire, copier, réserver et transmettre le dessin, en partie ou dans son intégralité, à des personnes ou sujets n'y ayant pas droit, sauf l'autorisation écrite de la société BAUS AT Sp. z o.o. Respecter le droit de reproduction réservé suivant la norme DIN 34.		6	

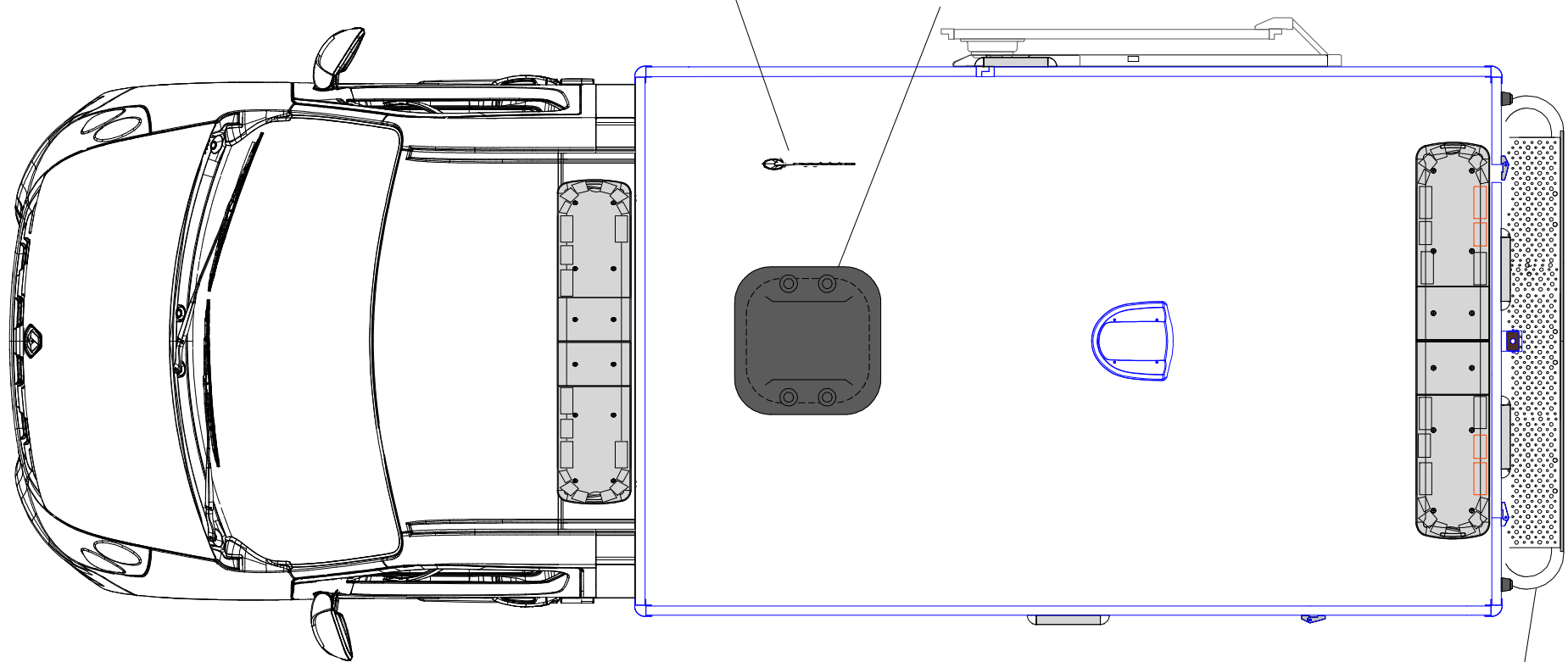


Dessinateur:	Date:	Confirmé par:	Comm. No.:	Nombre:	Echelle:
				1	1:25
Matériel:	Schéma no:			Version:	
Client:	Nom du schéma:				
(Fr) Protection Civile de Paris	Côté droit, extérieur				
Source:	Norme:	Droit d'auteur:		Page:	
		Ce dessin est la propriété de la société BAUS AT Sp. z o.o. Tous droits réservés. Il est interdit de reproduire, copier, réserver et transmettre le dessin, en partie ou dans son intégralité, à des personnes ou sujets n'y ayant pas droit, sauf l'autorisation écrite de la société BAUS AT Sp. z o.o. Respecter le droit de reproduction réservé suivant la norme DIN 34.		7	

Index	Changement	Date	Nom

Antenne Antares (fournie par la Protection Civile de Paris)

Hublot de toit



Marche pied arriere



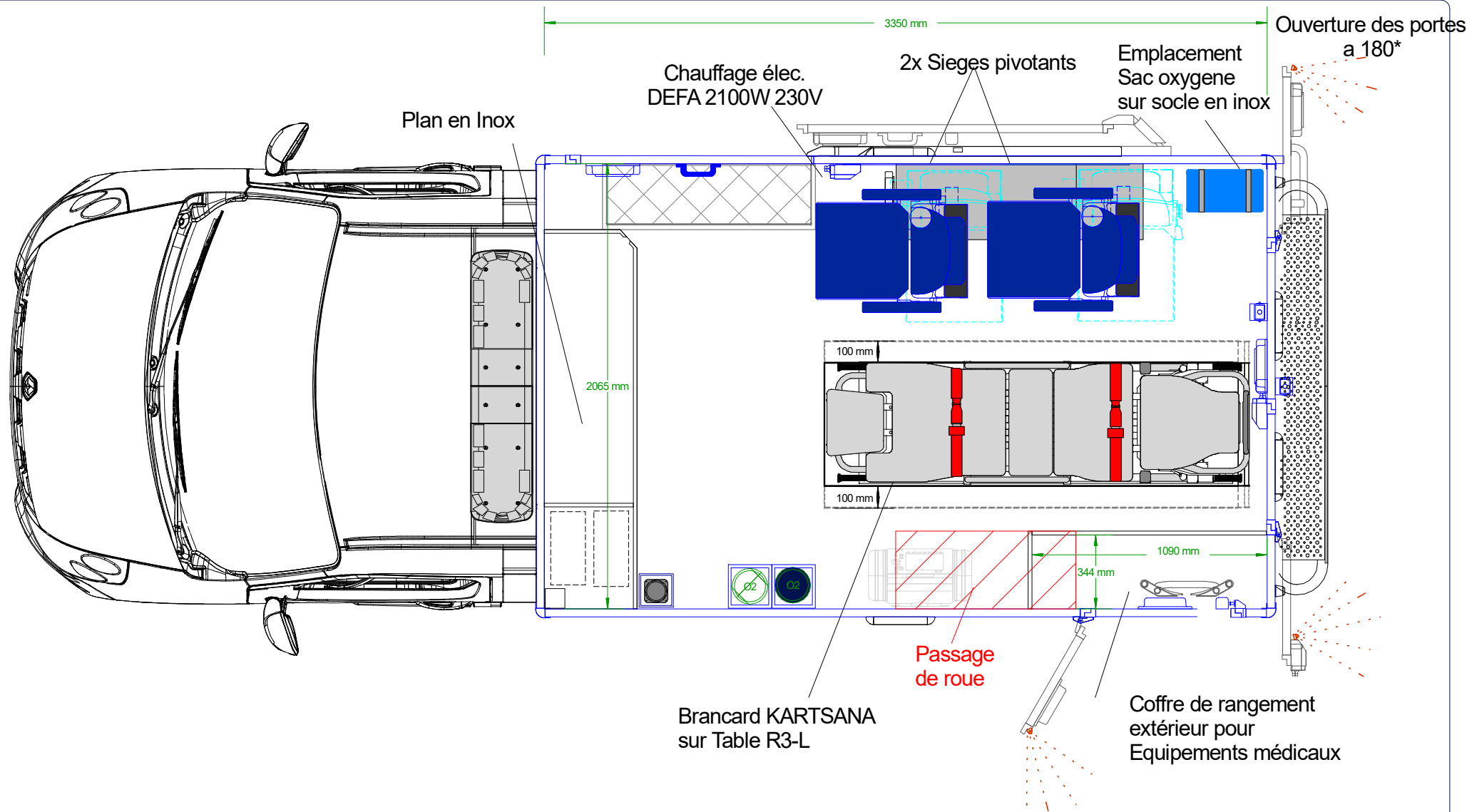
Dessinateur:	Date:	Confirmé par:	Comm. No.:	Nombre:	Echelle:
				1	1:25

Index	Changement	Date	Nom

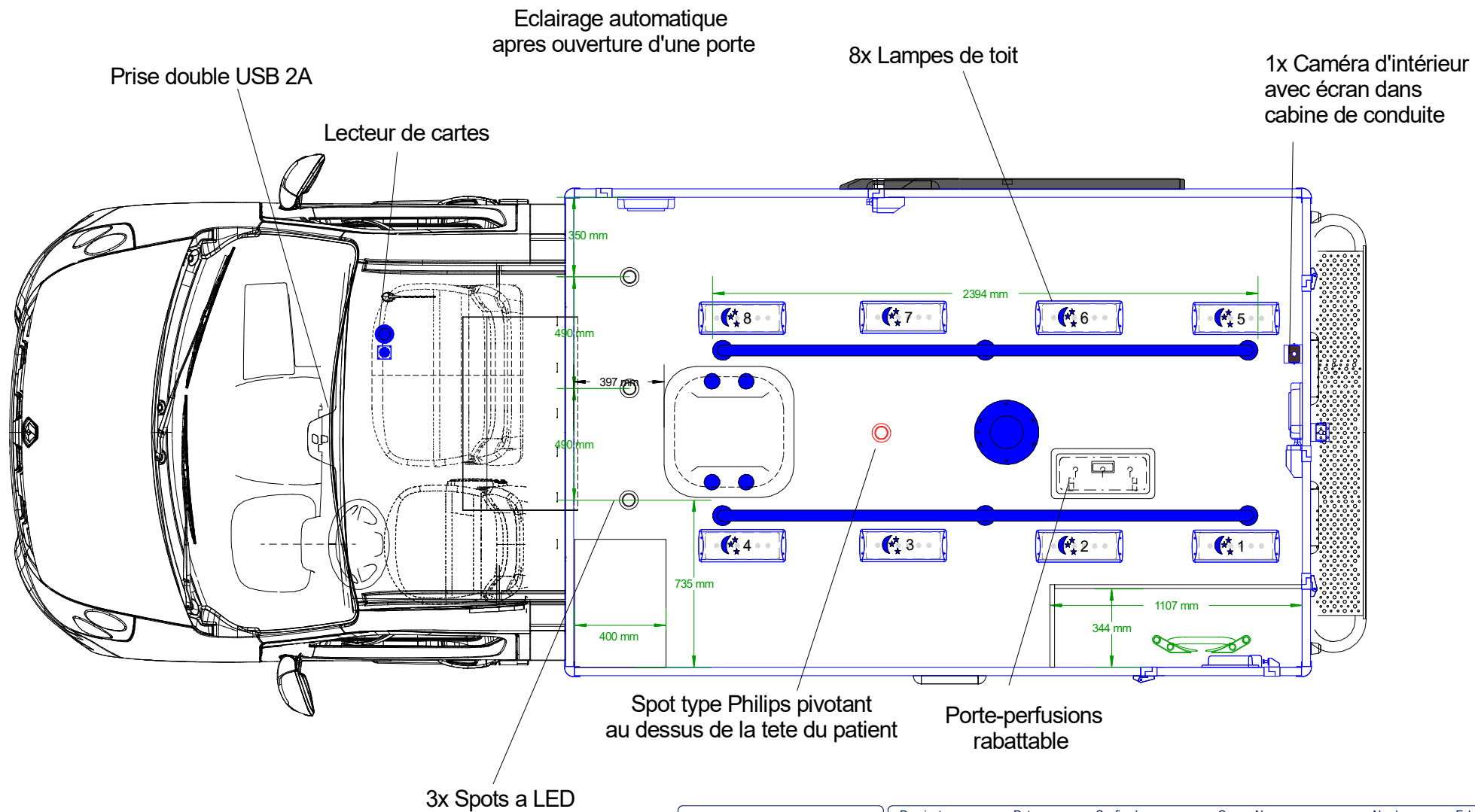
Matériel:	Schéma no:	Version:

Client:	Nom du schéma:
(Fr) Protection Civile de Paris	Vue du haut, extérieur

Source:	Norme:	Droit d'auteur:	Page:
		Ce dessin est la propriété de la société BAUS AT Sp. z o.o. Tous droits réservés. Il est interdit de reproduire, copier, réserver et transmettre le dessin, en partie ou dans son intégralité, à des personnes ou sujets n'y ayant pas droit, sauf l'autorisation écrite de la société BAUS AT Sp. z o.o. Respecter le droit de reproduction réservé suivant la norme DIN 34.	8



	Dessinateur:	Date:	Confirmé par:	Comm. No.:	Nombre:	Echelle:
					1	1:25
	Matériel:	Schéma no.:			Version:	
	Client:	Nom du schéma:				
	(Fr) Protection Civile de Paris	Vue du haut, intérieur				
Index	Changement	Date	Nom	Source:	Norme:	Droit d'auteur:
						Ce dessin est la propriété de la société BAUS AT Sp. z o.o. Tous droits réservés. Il est interdit de reproduire, copier, réserver et transmettre le dessin, en partie ou dans son intégralité, à des personnes ou sujets n'y ayant pas droit, sauf l'autorisation écrite de la société BAUS AT Sp. z o.o. Respecter le droit de reproduction réservé suivant la norme DIN 34.
						Page: 9



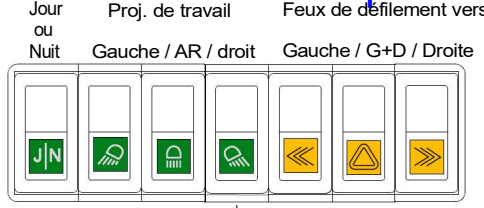
Dessinateur:	Date:	Confirmé par:	Comm. No.:	Nombre:	Echelle:
				1	1:25

Index	Changement	Date	Nom

Matériel:	Schéma no:	Version:
Client:	Nom du schéma:	
(Fr) Protection Civile de Paris	Plafond	

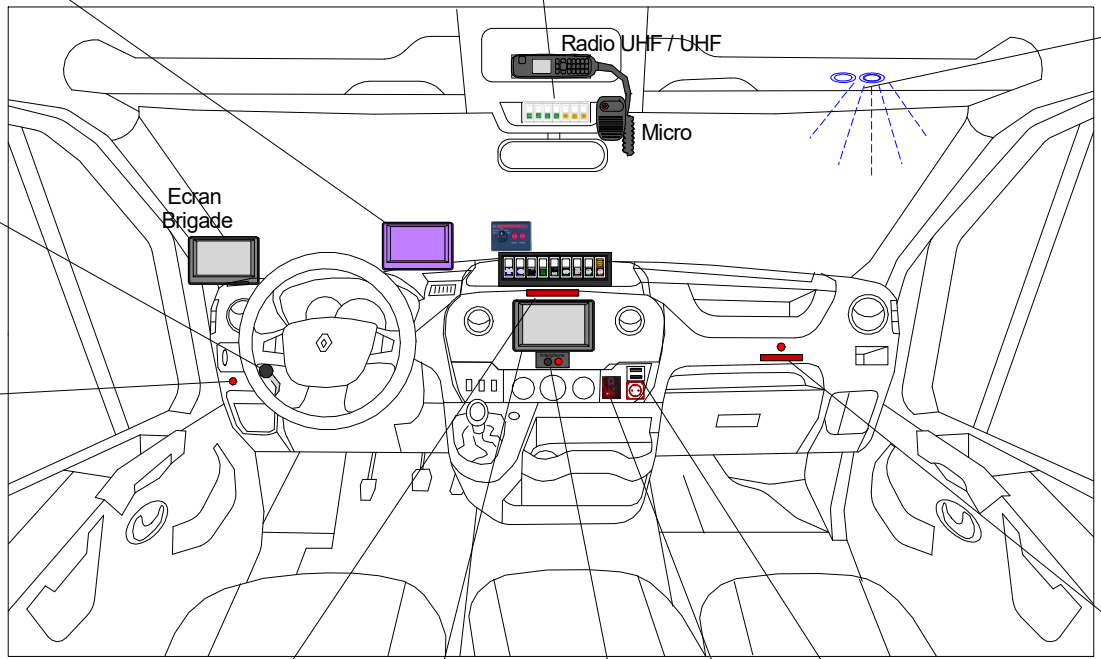
Source:	Norme:	Droit d'auteur:	Page:
		Ce dessin est la propriété de la société BAUS AT Sp. z o.o. Tous droits réservés. Il est interdit de reproduire, copier, réserver et transmettre le dessin, en partie ou dans son intégralité, à des personnes ou sujets n'y ayant pas droit, sauf l'autorisation écrite de la société BAUS AT Sp. z o.o. Respecter le droit de reproduction réservé suivant la norme DIN 34.	10

Commandes sous la capucine



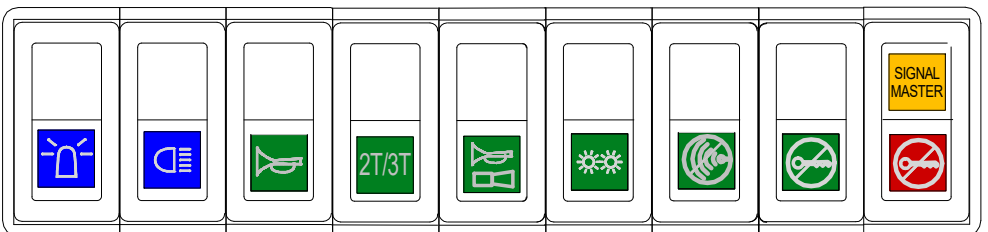
Remarque : Certaines contraintes du tableau de bord et de la cabine peuvent influencer les propositions présentes d'emplacements des commandes .

en option : système de multiplexage avec écran tactile selon les standards de la Protection Civile de Paris

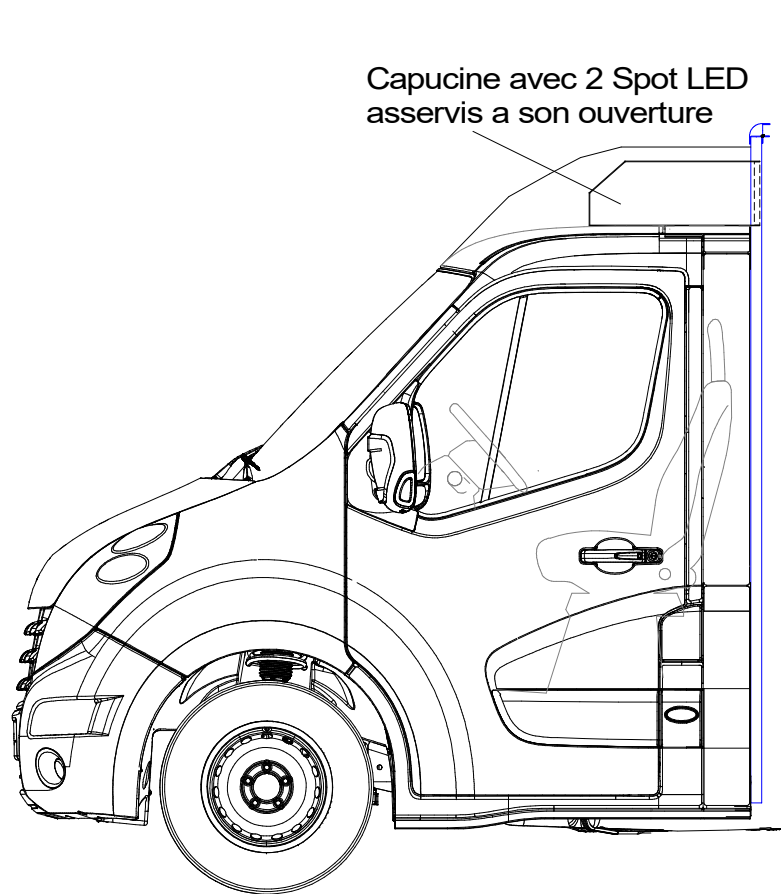


Commandes sur tableau de bord

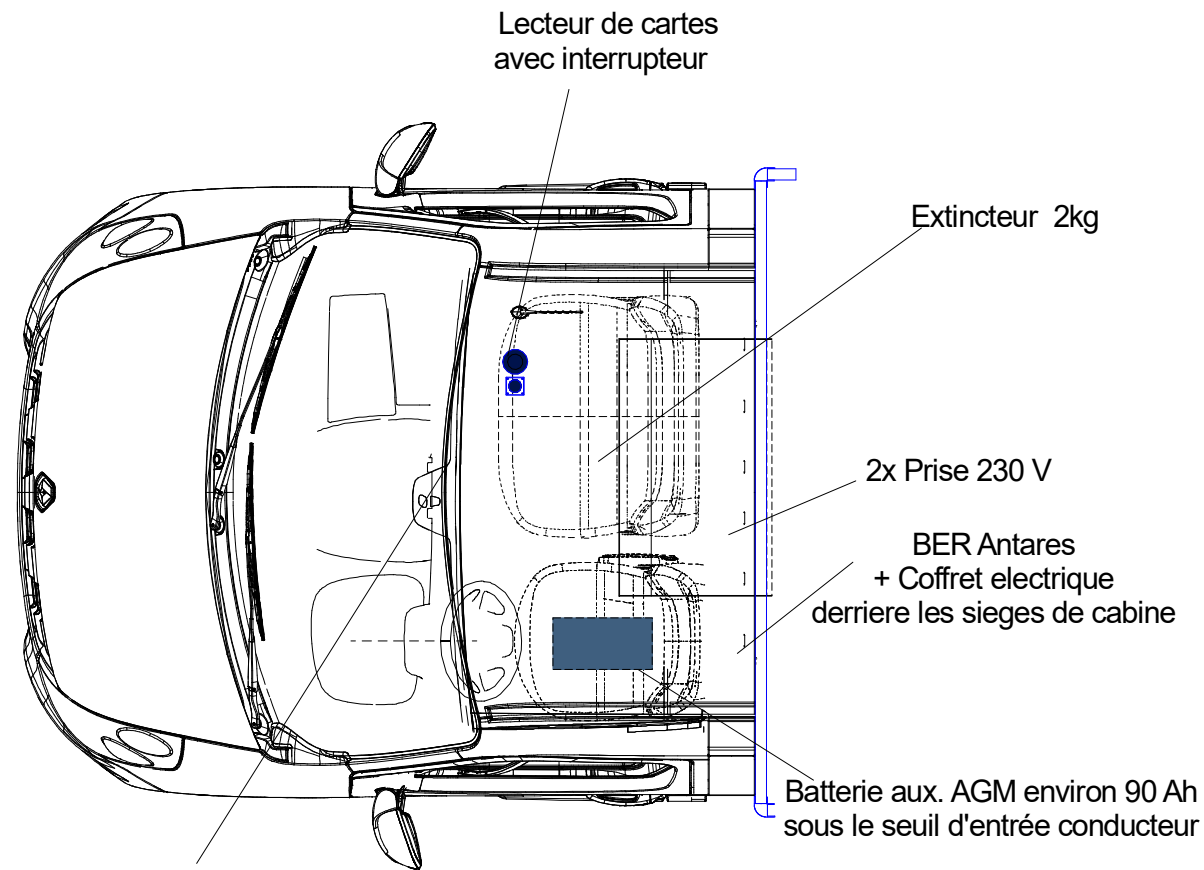
- Feux bleus
- Feux de penet.
- Sirene 2T
- Mod. 2T/3T
- Horn Wail Yelp
- Feux altern.
- Buzz OFF
- Key OUT (témoins)



BAUS AT ADVANCED TECHNOLOGIES		Dessinateur:	Date:	Confirmé par:	Comm. No.:	Nombre:	Echelle:
						1	1:25
		Matériel:		Schéma no:		Version:	
		Client: (Fr) Protection Civile de Paris		Nom du schéma: Vue cabine intérieure			
Source:		Norme:		Droit d'auteur:		Page:	
				Ce dessin est la propriété de la société BAUS AT Sp. z o.o. Tous droits réservés. Il est interdit de reproduire, copier, réviser et transmettre le dessin, en partie ou dans son intégralité, à des personnes ou sujets n'y ayant pas droit, sauf l'autorisation écrite de la société BAUS AT Sp. z o.o. Respecter le droit de reproduction réservé suivant la norme DIN 34.		11	



Capucine avec 2 Spot LED asservis a son ouverture



Lecteur de cartes avec interrupteur

Extincteur 2kg

2x Prise 230 V

BER Antares + Coffret électrique derriere les sieges de cabine

Batterie aux. AGM environ 90 Ah sous le seuil d'entrée conducteur

Prise double USB 2A



Dessinateur:	Date:	Confirmé par:	Comm. No.:	Nombre:	Echelle:
				1	1:25

Index	Changement	Date	Nom

Matériel:	Schéma no:	Version:
Client:	Nom du schéma:	
(Fr) Protection Civile de Paris	Cabine	

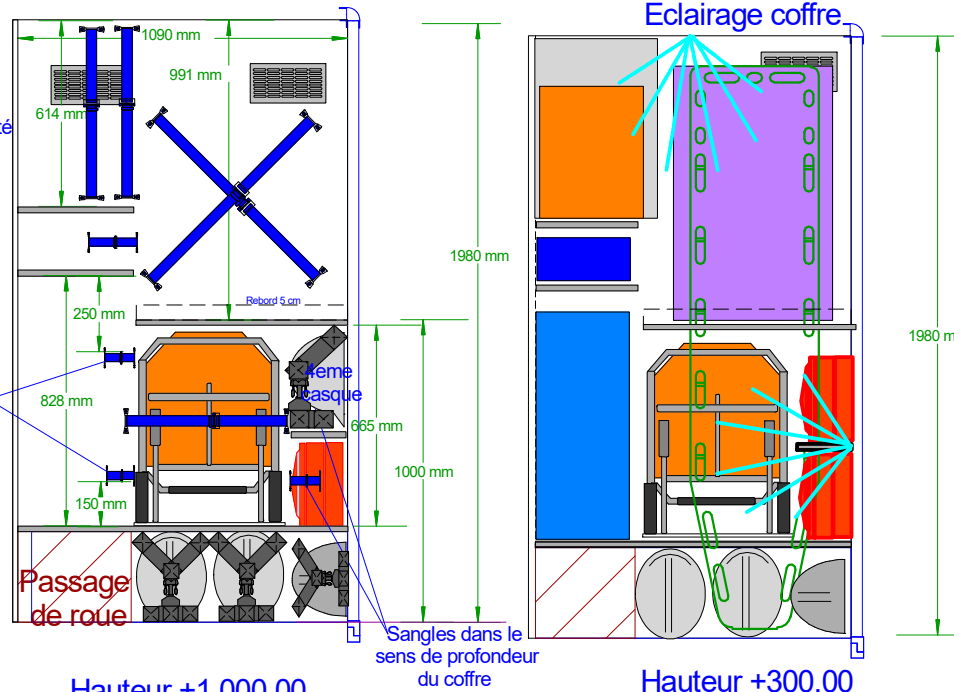
Source:	Norme:	Droit d'auteur:	Page:
		Ce dessin est la propriété de la société BAUS AT Sp. z o.o. Tous droits réservés. Il est interdit de reproduire, copier, réserver et transmettre le dessin, en partie ou dans son intégralité, à des personnes ou sujets n'y ayant pas droit, sauf l'autorisation écrite de la société BAUS AT Sp. z o.o. Respecter le droit de reproduction réservé suivant la norme DIN 34.	12



Sangles du MID
déplacées sur le côté
- idem pour celles
des cones

Sangles dans le
sens de profondeur
du coffre

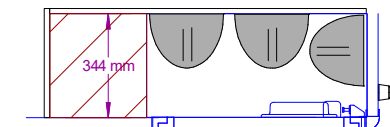
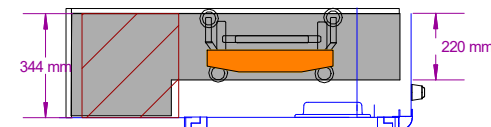
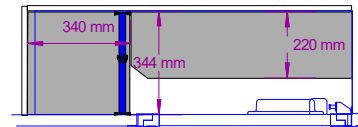
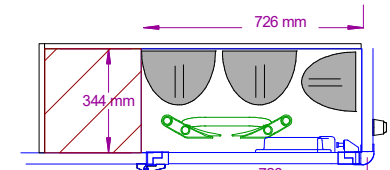
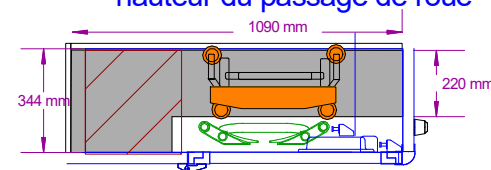
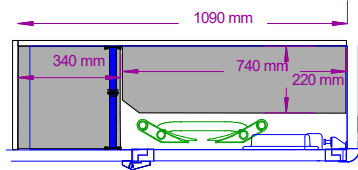
Sangles noires et croisées
pour les 3x casques placés
en bas du coffre



Hauteur +1.000,00

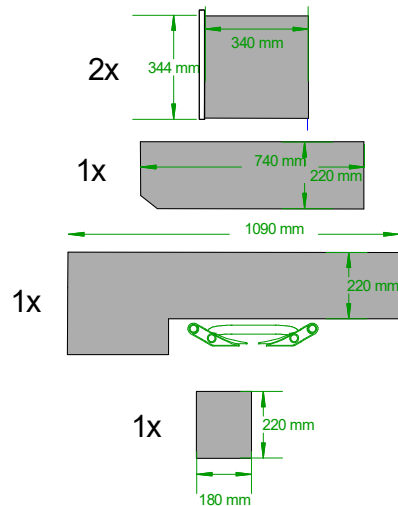
Hauteur +300,00
hauteur du passage de roue

Hauteur + 0,00



Plan dur
ERGON Meber

Index Etageres (5 éléments)



		Dessinateur:	Date:	Confirmé par:	Comm. No.:	Nombre:	Echelle:								
						1	1:25								
<table border="1"> <tr> <td>Index</td> <td>Changement</td> <td>Date</td> <td>Nom</td> </tr> <tr> <td> </td> <td> </td> <td> </td> <td> </td> </tr> </table>		Index	Changement	Date	Nom					Matériel:		Schéma no.:		Version:	
		Index	Changement	Date	Nom										
<table border="1"> <tr> <td> </td> <td> </td> <td> </td> <td> </td> </tr> </table>						Client:		Nom du schéma:							
(Fr) Protection Civile de Paris		Coffre latéral gauche extérieur													
Source:		Norme:		Droit d'auteur:		Page:									
				Ce dessin est la propriété de la société BAUS AT Sp. z o.o. Tous droits réservés. Il est interdit de reproduire, copier, réserver et transmettre le dessin, en partie ou dans son intégralité, à des personnes ou sujets n'y ayant pas droit, sauf l'autorisation écrite de la société BAUS AT Sp. z o.o. Respecter le droit de reproduction réservé suivant la norme DIN 34.		13									